

شرح مفصل لقواعد اللغة الانكليزية بقلم الاستاذة " الا الشخلى "

English Grammar by
"Ala Alshaikhli "



Part 1



الجزء الاول

الايمل : englishamerican245@gmail.com

رقم التواصل : +905348178103

صفحة الانستغرام : ala777english

في هذا الملف ستطلع على معلومات اساسيه
ومهمة جدا تسهل دراسة القواعد في اللغة
الانكليزية بشكل مبسط جدا !!!!



All the Auxiliary verbs

جميع الأفعال المساعدة واستخداماتها




Present tense الزمن الحاضر	الضمير المستخدم مع الفعل المساعد Auxiliary verb in use	Past tense الزمن الماضي	الضمير المستخدم مع الفعل المساعد Auxiliary verb in use	Future tense الزمن المستقبل	الضمير المستخدم مع الفعل المساعد
Do	I , we , you , they	Did	I , we , you , they , He , she , it	Will	I , we , they, He , she , it
Does	He , she , It	Was	He , she , it		
Is	He , she , it	Were	I , you , we , they		
Am	I				
Are	You , we , they				

Vocabulary you may face it !

مفردات مهم جدا تعرف معناها قبل البدء في دراسة اي جزء من القواعد

Verb 1	الفعل 1 هو الفعل المجرد من اي اضافه يكون شكله في المصدر ويستخدم عادة في الزمن المستقبل والحاضر وبعد will مباشرة".
Verb 2	الفعل 2 هو الفعل في الزمن الماضي اذا كان من الافعال النظامية فتكون نهايته ed اما اذا كان من الافعال الغير نظامية فيتغير شكل الفعل بالكامل ويسمى ايضا "past".
Verb 3	الفعل 3 هو الفعل في الزمن الماضي التام او مايسمى بالتصريف الثالث للفعل ويسمى ايضا past participle
Auxiliary verb	الفعل المساعد يأتي بعد الفاعل مباشرة اذا كانت الجملة مثبتة اما اذا كانت استفهامية فيتقدم على الفاعل فيأتي في بداية الجملة .
Subject	الفاعل او مايسمى بالضمائر الشخصية في اللغة العربية يأتي غالبا في بداية الجملة ويتغير مكانه في الجملة على حسب حالة الجملة من معنى وزمن.
Noun	الاسم ويتضمن اسماء اشخاص , مدن , اشياء , دول , الخ ويأتي موقعه في الجملة عادة بعد الفعل المساعد سواء مباشرة او غير مباشر على حسب حالة الجملة من معنى وزمن .

نسبة كبيرة جدا من متعلمين اللغة الانكليزية بمجرد سماعهم كلمة قواعد ينتابهم الرعب والملل والتذمر حتى من الخوض اكثر واعمق في تفاصيل اللغة الانكليزية رغم انها الاكثر جزء اهمية ومن الاصح والافضل ان تبدا بدراسته في حال كنت تطمح لتعلم اللغة بطريقة علمية صحيحة عن طريق التالي



اولا الاطلاع على اجزاء اللغة بشكل اوسع ودقيق الا وهي

القواعد
Grammar

Reading
القراءة

الاستماع
listening



Conversation
محادثة

Practicing
الممارسة

كل جزء له تفاصيله الافضل والاصح نبدأ من اهم جزء وهو

القواعد كما ذكرنا سابقا

في هذا الجزء المطلوب منك سهل وبسيط جدا الا وهو معرفة "
شكل الجملة على حسب الزمن " كالتالي



شكل الجملة في الزمن الحاضر البسيط

Present simple form

Subject + Auxiliary verb + verb/Noun

الفاعل + الفعل المساعد + الاسم / الفعل



I ,you , we
school , Tea

Is , Am , are

write , Read , play , Eat . etc...../Homework,

They , she

He , it



Example : مثال

I am a student

انا طالب

She writes her homework

هي تكتب واجبها البيتي

They play football

هم يلعبون كرة القدم

Present simple continues

الزمن الحاضر البسيط المستمر

Subject +Auxiliary verb +verb + Ing

I, you

He, she + Is , Am , Are + Read, wait etc..... + Ing

It , they

We



Past simple form

شكل الجملة في الزمن الماضي البسيط

Subject + verb 2 + yesterday , last day , last week...etc

I ,you , worked yesterday .

We , they

She , He, It



I worked yesterday

Future tense form

شكل الجملة في المستقبل

Subject + will + verb 1 +tomorrow , next day .

I, you

We , they + will + go + tomorrow + next day .

She , He

It



مثال Example

I will go tomorrow .

سأذهب غدا .

She will eat apple next day .

ستأكل تفاحة في اليوم التالي .

He will drink tea next year .

سيشرب الشاي في السنة القادمة .



See you in part 2
لِقائنا في الجزء الثاني

